

NOTA DE CRÉDITO





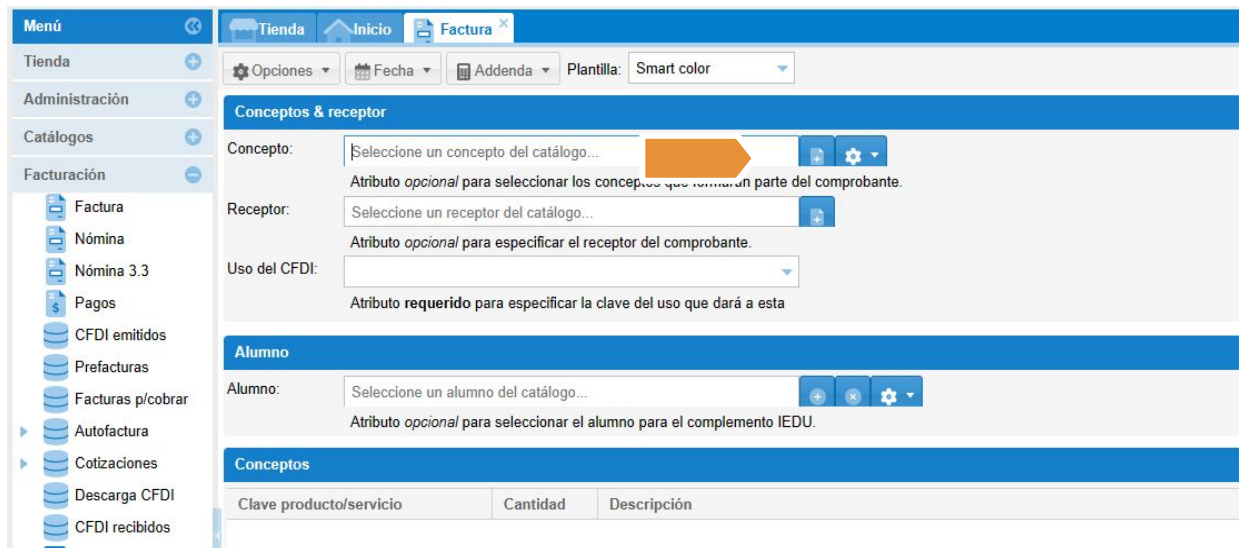
CONTENIDO

NUEVO CONCEPTO.....	01
CAPTURA DE DATOS EN LA NOTA DE CRÉDITO.....	06
RELACIONAR NOTA DE CRÉDITO CON FACTURA.....	07

NUEVO CONCEPTO

Para generar una nota de crédito, debes de contar con la factura previamente timbrada ya que la nota de crédito se deberá relacionar a la factura.

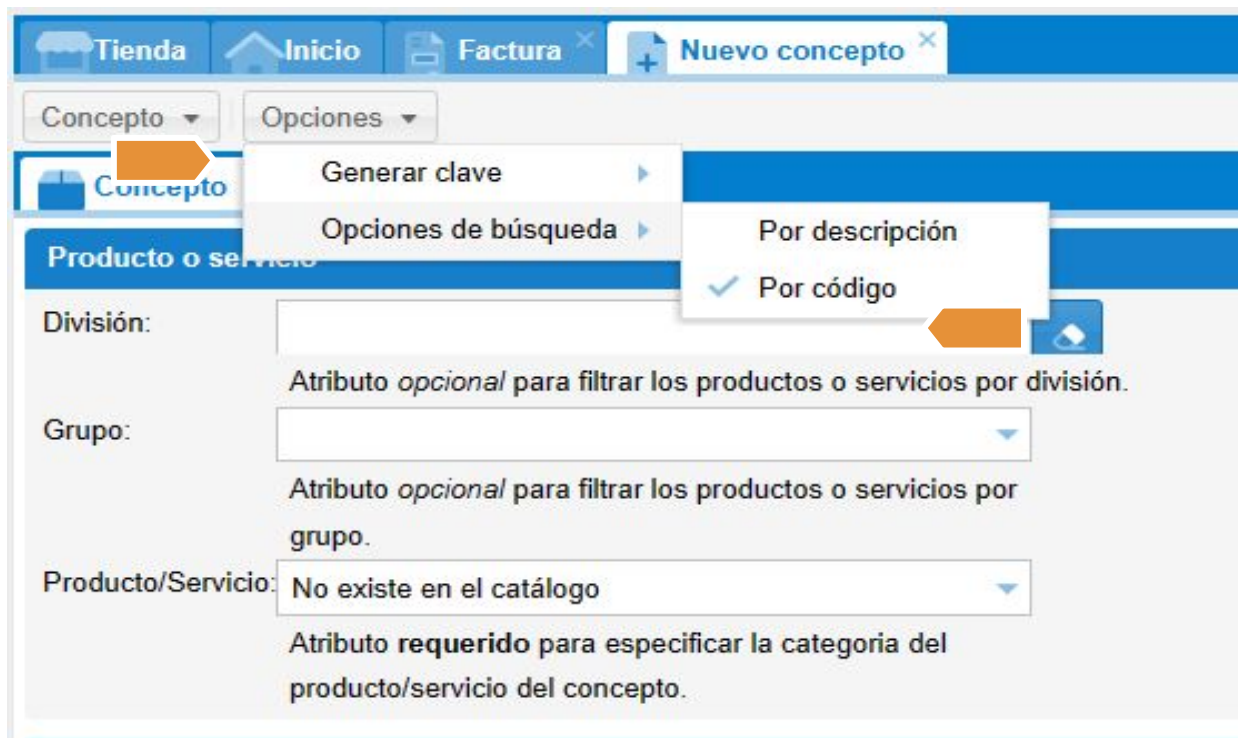
1. Ingresa al menú de la izquierda, selecciona FACTURACIÓN y en seguida da clic en FACTURA.
2. Selecciona el signo de (+) que se encuentra en el apartado de CONCEPTO.



The screenshot shows the Facture App interface. On the left, a sidebar menu is visible with the following items: Menú, Tienda, Administración, Catálogos, and Facturación. The 'Facturación' menu is expanded, showing sub-items: Factura, Nómina, Nómina 3.3, Pagos, CFDI emitidos, Prefacturas, Facturas p/cobrar, Autofactura, Cotizaciones, Descarga CFDI, and CFDI recibidos. An orange arrow points to the 'Factura' item. The main content area is titled 'Factura' and contains the following sections:

- Conceptos & receptor**: This section includes a 'Concepto' field with a dropdown menu and a plus sign icon, a 'Receptor' field with a dropdown menu and a plus sign icon, and a 'Uso del CFDI' field with a dropdown menu. Below these fields are instructions: 'Atributo opcional para seleccionar los conceptos que formarán parte del comprobante.' for the Concepto field, 'Atributo opcional para especificar el receptor del comprobante.' for the Receptor field, and 'Atributo requerido para especificar la clave del uso que dará a esta' for the Uso del CFDI field.
- Alumno**: This section includes an 'Alumno' field with a dropdown menu and plus and minus icons, with the instruction 'Atributo opcional para seleccionar el alumno para el complemento IEDU.'
- Conceptos**: This section is a table with the following columns: Clave producto/servicio, Cantidad, and Descripción.

3. Configura la búsqueda por código ingresando en OPCIONES, seguido de OPCIONES DE BÚSQUEDA, “POR CÓDIGO”.



4. Coloca la clave **84111506** (Servicios de facturación) en el apartado de Producto / Servicio.

5. Ingresas la descripción que deseas en tu nota de crédito, ej. (NOTA DE CRÉDITO).

6. Registra una clave interna para tu concepto o bien dejar en blanco.

7. Captura la clave ACT (actividad) en el apartado de UNIDAD, y en el recuadro que aparece selecciona “Sí”.

Concepto ▼ Opciones ▼

Concepto Comercio exterior 1.1
producción de servicios del concepto.

Descripción, moneda y unidad

Descripción: NOTA DE CREDITO
Atributo **requerido** para especificar la descripción del concepto tal y como aparecerá en la factura.

Clave: 01
Atributo *opcional* para especificar el código o número de identificación del concepto.

Moneda: Peso Mexicano
Atributo **requerido** para especificar la moneda del concepto. Por defecto los conceptos están en MXN (Pesos Mexicanos).

Cantidad: 0
Atributo *opcional* para especificar la cantidad de partes que conforman el concepto.

Tipo cambio: \$ 0.00
Atributo **requerido** para especificar el tipo de cambio de la moneda.

Unidad: Actividad
Atributo **requerido** para especificar la unidad de medida del concepto.

Desc. unidad:
Atributo *opcional* para precisar la unidad de medida propia de la operación del emisor, aplicable para la cantidad expresada en el concepto. La unidad debe corresponder con la descripción del concepto.

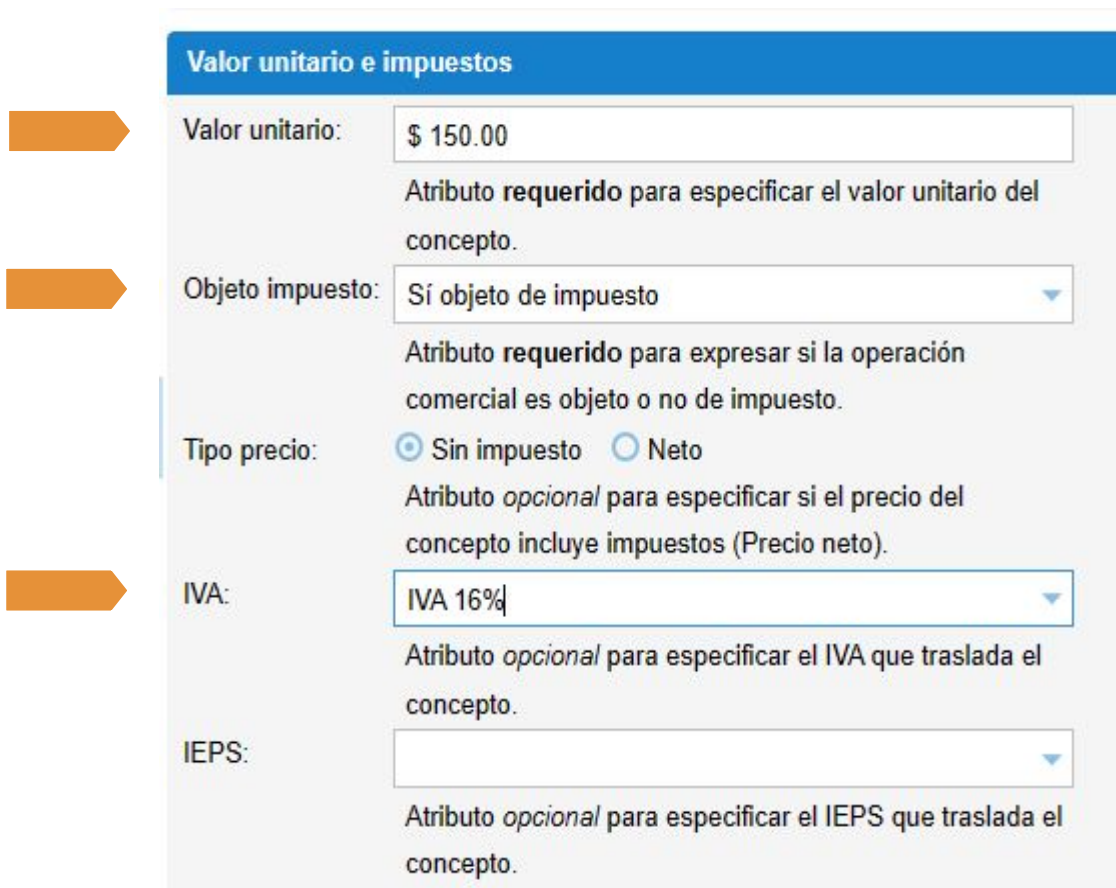
Categoría: Sin categoría
Atributo *opcional* para especificar la categoría del concepto.

Confirme
¿Desea usar la descripción de la unidad ACT?
Si No

8. El campo de “Categoría” puedes dejarlo en blanco.

9. En el apartado de “Valor unitario e impuestos” registra los siguientes datos:

- Valor unitario, ingresa la cantidad del descuento, devolución, etc. Que aplicará a tu nota de crédito.
- Objeto de impuesto, registra la misma opción que seleccionaste en la factura.
- Registra el IVA que corresponda según sea el caso.



Valor unitario e impuestos

Valor unitario:
Atributo **requerido** para especificar el valor unitario del concepto.

Objeto impuesto:
Atributo **requerido** para expresar si la operación comercial es objeto o no de impuesto.

Tipo precio: Sin impuesto Neto
Atributo *opcional* para especificar si el precio del concepto incluye impuestos (Precio neto).

IVA:
Atributo *opcional* para especificar el IVA que traslada el concepto.

IEPS:
Atributo *opcional* para especificar el IEPS que traslada el concepto.

10. En el siguiente recuadro selecciona “Sí” para que el concepto NOTA DE CRÉDITO se guarde en tus catálogos y puedas usarlo posteriormente.

The screenshot shows the Facture App interface. At the top, there is a navigation bar with 'Tienda', 'Inicio', and 'Factura' tabs. Below this, there are several dropdown menus for 'Opciones', 'Fecha', 'Addenda', and 'Plantilla' (set to 'Smart color'). The main area is divided into two panels: 'Conceptos & receptor' and 'Datos'. The 'Conceptos & receptor' panel has fields for 'Concepto', 'Receptor', and 'Uso del CFDI'. The 'Datos' panel has fields for 'Tipo comprobante', 'Método de pago', and 'Forma de pago'. Below these panels is a table with columns for 'Clave producto/servicio', 'Cantidad', 'Descripción', 'Valor U.', and 'Importe'. A confirmation dialog box is overlaid on the table, asking '¿Desea guardar el concepto en el catálogo después de timbrar o?' with 'Si' and 'No' buttons. An orange arrow points to the 'Si' button. In the bottom right corner, there is a summary table:

Subtotal:	\$0.00
Descuentos:	\$0.00
Traslados:	\$0.00
Retenciones:	\$0.00
Total:	\$0.00

11. En la siguiente alerta dejaremos la cantidad 1 y da clic en “Aceptar”.

CAPTURA DE DATOS EN LA NOTA DE CRÉDITO

12. Captura los siguientes datos en tu nota de crédito.

- Nombre del receptor.
- Uso de CFDI: Devoluciones, descuentos o bonificaciones.
- Tipo de comprobante “Egreso”.
- Método de pago “Pago en una sola exhibición”.
- Forma de pago; si la factura ya fue pagada (selecciona la forma de acuerdo con el pago, ej. efectivo, transferencia etc.), si aún no ha sido pagada (selecciona condonación).

Options: Opciones, Fecha, Addenda, Plantilla: Smart color, Emisor: INNOVACION VALO, INNOVACION VALO, A 539

Conceptos & receptor

Concepto: Seleccione un concepto del catálogo...
Atributo opcional para seleccionar los conceptos que formarán parte del comprobante.

Receptor: GERARDO ANTONIO PEREZ ROJAS
Atributo opcional para especificar el receptor del comprobante.

Uso del CFDI: Devoluciones, descuentos o bonificaciones
Atributo requerido para especificar la clave del uso que dará a esta...

Datos

Tipo comprobante: Ingreso
Atributo requerido para especificar el tipo de comprobante

Método de pago: Pago en una sola exhibición
Atributo requerido para precisar la clave del método de pago que aplica para este comprobante.

Forma de pago: Transferencia electrónica de fondos

Conceptos

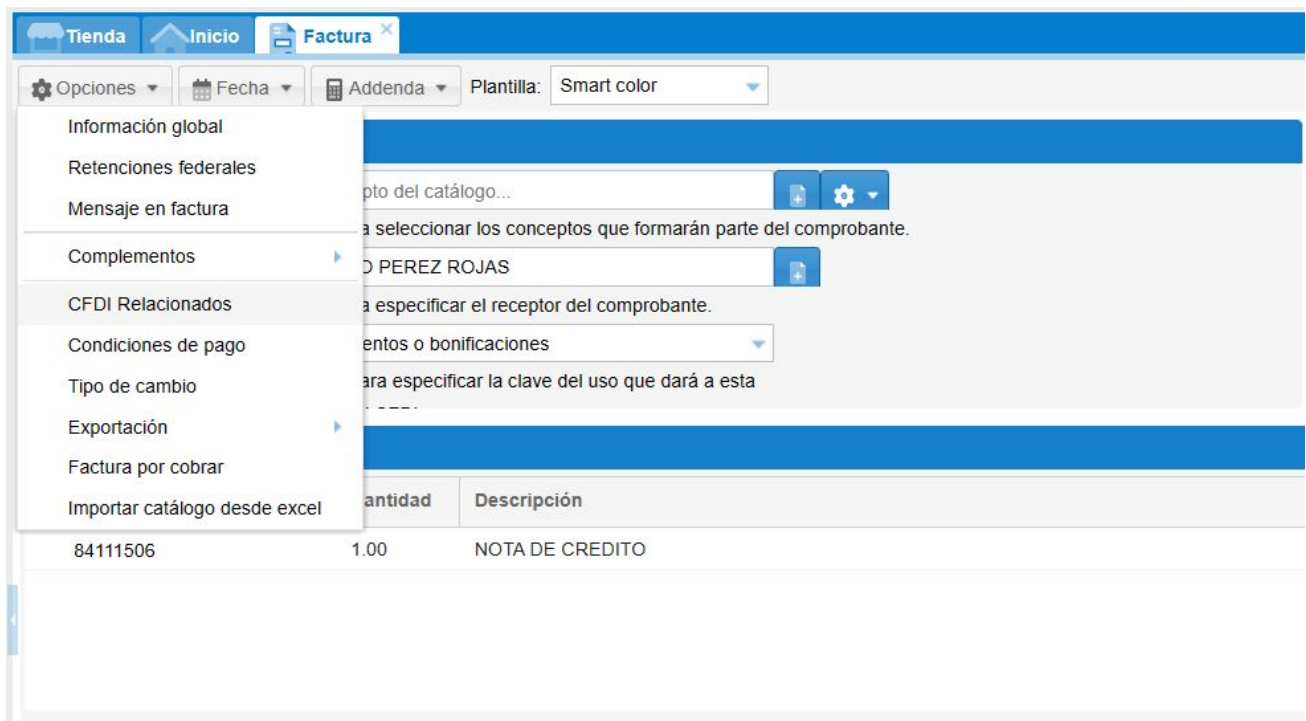
Clave producto/servicio	Cantidad	Descripción	Valor U.	Importe
84111506	1.00	NOTA DE CREDITO	\$ 150.00	\$ 150.00

Subtotal: \$ 150.00
Descuentos: \$ 0.00
Traslados: \$ 24.00
Retenciones: \$ 0.00
Total: \$ 174.00

Buttons: Previsualizar, Guardar, Facturar, Cancelar

RELACIONAR NOTA DE CRÉDITO CON LA FACTURA

13. Para relacionar la nota de crédito a la factura ingresa al botón OPCIONES y selecciona la opción “CFDI Relacionados”.



The screenshot shows the 'Factura' screen in the Facture App. The top navigation bar includes 'Tienda', 'Inicio', and 'Factura'. Below the navigation bar, there are several controls: 'Opciones' (with a gear icon), 'Fecha' (with a calendar icon), 'Addenda' (with a calculator icon), and 'Plantilla: Smart color'. The 'Opciones' menu is open, displaying a list of options: 'Información global', 'Retenciones federales', 'Mensaje en factura', 'Complementos', 'CFDI Relacionados' (highlighted), 'Condiciones de pago', 'Tipo de cambio', 'Exportación', 'Factura por cobrar', and 'Importar catálogo desde excel'. The background shows a form with various input fields and buttons. At the bottom, a table is visible with the following data:

cantidad	Descripción
84111506	1.00 NOTA DE CREDITO

14. En tipo de relación selecciona “Nota de crédito de los documentos relacionados”.

CFDI Relacionados

Comprobantes

Tipo relación: Nota de crédito de los documentos relacionados

Atributo *opcional* para indicar la clave de la relación que existe entre éste que se esta generando y el o los CFDI previos.

Relacionar:

Comprobantes emitidos					Comprobantes relacionados				
Folio fiscal	Tipo co...	Folio	Serie	Fecha ...	Folio fiscal	Tipo co...	Folio	Serie	Fecha ...
bc280c7f-5778-4f4c-a7f0-1d...	INGRESO	546	A	5/6/202...					
7ca55d5d-a0ab-4701-afe6-9...	INGRESO	545	A	2/6/202...					
618decf9-c4ae-41a1-8a91-c...	INGRESO	544	A	2/6/202...					
a5c8ee6c-0f06-4829-88eb-8...	INGRESO	543	A	2/6/202...					
cd2c2e34-d4f2-4295-8253-4...	EGRESO	542	A	2/6/202...					

Por saldar: \$2,018.40

Mostrando 1 - 25 de 1136

Atributo *opcional* para seleccionar los CFDI que están

Guardar Cancelar

15. Selecciona la factura a la que se aplicará la nota de crédito y da clic en el signo (+).

CFDI Relacionados

Comprobantes

Tipo relación: Nota de crédito de los documentos relacionados

Atributo *opcional* para indicar la clave de la relación que existe entre éste que se esta generando y el o los CFDI previos.

Relacionar:

Comprobantes emitidos					Comprobantes relacionados				
Folio fiscal	Tipo co...	Folio	Serie	Fecha ...	Folio fiscal	Tipo co...	Folio	Serie	Fecha ...
bc280c7f-5778-4f4c-a7f0-1d...	INGRESO	546	A	5/6/202...					
7ca55d5d-a0ab-4701-afe6-9...	INGRESO	545	A	2/6/202...					
618decf9-c4ae-41a1-8a91-c...	INGRESO	544	A	2/6/202...					
a5c8ee6c-0f06-4829-88eb-8...	INGRESO	543	A	2/6/202...					
cd2c2e34-d4f2-4295-8253-4...	EGRESO	542	A	2/6/202...					

Por saldar: \$2,018.40

Mostrando 1 - 25 de 1136

Atributo *opcional* para seleccionar los CFDI que están

Guardar Cancelar

16. En la siguiente ventana define la cantidad que se aplicará a la nota de crédito la cual debe de ser la misma que se colocó en el concepto, si está correcto da clic en ACEPTAR.

CFDI Relacionados

Comprobantes

Tipo relación: Nota de crédito de los documentos relacionados

Atributo *opcional* para indicar la clave de la relación que existe entre éste que se esta generando y el o los CFDI previos.

Relacionar:

Comprobantes emitidos

Comprobantes relacionados

Por saldar: \$2,018.40

Cantidad a relacionar

Defina la cantidad del monto del comprobante a relacionar al CFDI seleccionado

Aceptar Cancelar

Folio fiscal	Tipo co...	Tipo co...	Folio	Serie	Fecha ...
bc280c7f-5778-4f4c-a7f0-1d...	INGRESO				
7ca55d5d-a0ab-4701-afe6-9...	INGRESO				
618decf9-c4ae-41a1-8a91-c...	INGRESO	544	A		2/6/202.
a5c8ee6c-0f06-4829-88eb-8...	INGRESO	543	A		2/6/202.
cd2c2e34-d4f2-4295-8253-4...	EGRESO	542	A		2/6/202.

Página 1 de 46

Mostrando 1 - 25 de 1136

Atributo *opcional* para seleccionar los CFDI que están

Guardar Cancelar

17. Una vez que la factura se encuentre de lado derecho selecciona el botón GUARDAR.

18. En la siguiente ventana valida que los datos sean correctos y da clic en FACTURAR.

Opciones Fecha Addenda Plantilla: LISTON COLOR Emisor INNOVACION VALO INNOVACION VALO A 547

Conceptos & receptor

Concepto: Seleccione un concepto del catálogo...
Atributo *opcional* para seleccionar los conceptos que formarán parte del comprobante.

Receptor: GERARDO ANTONIO PEREZ ROJAS
Atributo *opcional* para especificar el receptor del comprobante.

Uso del CFDI: Devoluciones, descuentos o bonificaciones
Atributo **requerido** para especificar la clave del uso que dará a esta

Datos

Tipo comprobante: Ingreso
Atributo **requerido** para especificar el tipo de comprobante

Método de pago: Pago en una sola exhibición
Atributo **requerido** para precisar la clave del método de pago que aplica para este comprobante.

Forma de pago: Transferencia electrónica de fondos

Clave producto/servicio	Cantidad	Descripción	Valor U.	Importe
84111506	1.00	NOTA DE CREDITO	\$ 150.00	\$ 150.00

Subtotal:	\$ 150.00
Descuentos:	\$ 0.00
Traslados:	\$ 24.00
Retenciones:	\$ 0.00
Total:	\$ 174.00

Previsualizar Guardar Facturar Cancelar

19. Realiza la descarga o envío de la nota de crédito a tu cliente.

Opciones Fecha Addenda Plantilla: Smart color Emisor INNOVACION VALO INNOVACION VALO A 547

Conceptos & receptor

Concepto: Seleccione un concepto del catálogo...
Atributo *opcional* para seleccionar los conceptos que formarán parte del comprobante.

Receptor: GERARDO ANTONIO PEREZ ROJAS
Atributo *opcional* para especificar el receptor del comprobante.

Uso del CFDI: Sin efectos fiscales
Atributo **requerido** para especificar la clave del uso que dará a esta

Datos

Tipo comprobante: Ingreso
Atributo **requerido** para especificar el tipo de comprobante

Método de pago: Pago en una sola exhibición
Atributo **requerido** para precisar la clave del método de pago que aplica para este comprobante.

Forma de pago: Transferencia electrónica de fondos

Clave producto/servicio	Número d...	Cantidad	Valor U.	Importe
84111506	01	1.00	\$ 150.00	\$ 150.00

Subtotal:	\$ 150.00
Descuentos:	\$ 0.00
Traslados:	\$ 24.00
Retenciones:	\$ 0.00
Total:	\$ 174.00

Comprobante timbrado

Opciones

Selección:

Enviar Exportar Visualizar

Atributo *opcional* para seleccionar la acción a realizar con el

Aceptar

Previsualizar Guardar Facturar Cancelar

Ejemplo del PDF.

Emisor
Nombre: XAIME WEIR ROJO
RFC: WERX631016S30
Régimen: 626 Régimen Simplificado de Confianza

Fecha y hora de emisión: 23/10/2023 10:15:15 AM
Fecha y hora de certificación: 23/10/2023 10:15:15 AM
Código postal de expedición: 01279

Receptor	Datos fiscales
INNOVACION VALOR Y DESARROLLO RFC: IVD920810GU2 Uso CFDI: 501 Sin efectos fiscales Domicilio fiscal: 63901 Régimen fiscal: 601 General de Ley Personas Morales	Folio SAT: 05F0A06A-B3FF-4D52-BE38-5034D11B9FBD Número de serie certificado emisor: 30001000000500003450 Número serie del certificado SAT: 30001000000500003456 Leyenda: Exportación: No aplica

CFDI Relacionados - Tipo relación: Nota de crédito de los documentos relacionados
 ee998d98-0f12-47ef-9d9f-9a7f27b92747

Cant	Unidad	Clave	Descripción	Obj impuesto	Precio	Importe
1.00	H87 / Pieza	23152201	MESAS PARA OFICINA IVA trasladado Tasa: 0.100000 Base: \$500.00 Importe: \$80.00	Sí objeto de impuesto	\$500.00	\$500.00

(QUINIENTOS OCHENTA MXN 00/100)
Forma de pago: 04 Tarjeta de crédito
Método de pago: PUE Pago en una sola exhibición
Tipo de comprobante: E Egreso
Condiciones de pago:
Moneda: MXN Peso

Subtotal:	\$500.00
IVA 16.00%	\$80.00
TOTAL:	\$580.00



<https://facture.com.mx/>

Cadena original del complemento de certificación digital del SAT:

||1.1|05f0a06a-b3ff-4d52-be38-5034d11b9fbd|2023-10-23T10:15:15|SPR190613152|E7PpLtgH07rOFIFvrm8HMIugusA7IXqFUq0|Lt|28FXQzvEivs9ADisp8HPOhgEibRukkuRXL5YBUAIIHYY4|m|UMyB0T5KICyvfARqkmXXkq2ye6I0MF8MD|DVX6ELase4Taz9twdXIN+0KrQUomwshlq5DfBqAzQVbncKJcjqDR17+j4eZhirYWyH1QHWPZdlbqZMGE4d+jAvswlOnIKZ12KwbVfywBATy4hi+02PLm527qZytibpHIUBLzMaMkCduHJonrttE9ceiKRYHuiKr6rAnxmolEYcYFM+t2tdFm+b2WmRDPHtGHTHgj@X4vRxbAT9P1ut57s49gg==|30001000000500003456|]

Sello digital del CFDI:

E7PpLtgH07rOFIFvrm8HMIugusA7IXqFUq0|Lt|28FXQzvEivs9ADisp8HPOhgEibRukkuRXL5YBUAIIHYY4|m|UMyB0T5KICyvfARqkmXXkq2ye6I0MF8MD|DVX6ELase4Taz9twdXIN+0KrQUomwshlq5DfBqAzQVbncKJcjqDR17+j4eZhirYWyH1QHWPZdlbqZMGE4d+jAvswlOnIKZ12KwbVfywBATy4hi+02PLm527qZytibpHIUBLzMaMkCduHJonrttE9ceiKRYHuiKr6rAnxmolEYcYFM+t2tdFm+b2WmRDPHtGHTHgj@X4vRxbAT9P1ut57s49gg==

Sello del SAT:

P+HVLHMZx/Djyurxjsq7DWel4MaxgYAmq1EzomiS2g8oDU2dpXRA3gJshgZ+/NIB63S106PRGy/2UziN4vrtbwI7HLxWYRy6IPt6/NZQ/+KxI2EUI8yk|d84/5vug86TL+9h|5ex0yCgovD+yuetYDlR|S25pvcq3|bABHo+VBc3VB7|Ule7uDeqY1|c|65UyfpMyhRnHSww2|IhqV|VfXau1|09Xn4SUD8r|Bsr|32zVgY+|hqb|kRgphyf1X+O|Ox.c3ARZa2GRuf7s2nmcpvY|GYZ8+KCKzxhwwk5U9urB9C9yQ|D|wL4Q|nXxcGPz|8y|3ZpeEdGjw==

Ejemplo del XML.

```
<?xml version="1.0" encoding="UTF-8" ?>
<cfdi:Comprobante xmlns:cfdi="http://www.sat.gob.mx/cfd/4" xmlns:xsi="http://www.w3.org/2001/XMLSchema-instance" Exportacion="01" LugarExpedicion="01279" MetodoPago="PUE"
TipoDeComprobante="E" Total="580.00" Moneda="MXN" SubTotal="500.00"
Certificado="MIIFcTCCAimgAwIBAgIUzAwMDEwMDAwMDA1NDAwMDM0NTAwDQYJKoZIhvcNAQELBQAwggErMQ8wDQYDVQQDDAZBQyBQVXQlJAsBgNVBAoMJVNFU1ZJQ01PIERFIIEFETU1OSVNUUkFDSU90IFR5SUJVVFE5SU
NoCertificado="3000100000500003450" FormaPago="04"
Sello="E7PpLtgH07rOF1Fvrm8HMiugusA71XqFuq10jLtJ28FXQzvEivs9AD1sp8HPohgElbRukkuRXL5YBUAIHiYrY4/mUMyb0TSkiCvFARqkmXKq2ye6I0MF8MDjDVX6ELase4Taz9twdXiN+0KrQUomwsHlq5DfBqAzQVB
Fecha="2023-10-23T10:15:15" Folio="129" Serie="A" Version="4.0" xsi:schemaLocation="http://www.sat.gob.mx/cfd/4 http://www.sat.gob.mx/sitio_internet/cfd/4/cfdv40.xsd">
  <cfdi:CfdiRelacionados TipoRelacion="01">
    <cfdi:CfdiRelacionado UUID="ee998d98-0f12-47ef-9d9f-9a7f27b92747"/>
  </cfdi:CfdiRelacionados>
  <cfdi:Emisor RegimenFiscal="626" Nombre="XAI ME WEIR ROJO" Rfc="WERX631016S30"/>
  <cfdi:Receptor DomicilioFiscalReceptor="63901" RegimenFiscalReceptor="601" UsoCFDI="S01" Nombre="INNOVACION VALOR Y DESARROLLO" Rfc="IVD920810GU2"/>
  <cfdi:Conceptos>
    <cfdi:Concepto ObjetoImp="02" Importe="500.00" ValorUnitario="500.00" Descripcion="MESAS PARA OFICINA" Unidad="Pieza" ClaveUnidad="H87" Cantidad="1.00"
ClaveProdServ="23152201">
      <cfdi:Impuestos>
        <cfdi:Traslados>
          <cfdi:Traslado Importe="80.00" TasaOcuota="0.160000" TipoFactor="Tasa" Impuesto="002" Base="500.00"/>
        </cfdi:Traslados>
      </cfdi:Impuestos>
    </cfdi:Concepto>
  </cfdi:Conceptos>
  <cfdi:Impuestos TotalImpuestosTrasladados="80.00">
    <cfdi:Traslados>
      <cfdi:Traslado Base="500.00" Importe="80.00" TasaOcuota="0.160000" TipoFactor="Tasa" Impuesto="002"/>
    </cfdi:Traslados>
  </cfdi:Impuestos>
  <cfdi:Complemento>
    <tfd:TimbreFiscalDigital xmlns:tfd="http://www.sat.gob.mx/TimbreFiscalDigital" FechaTimbrado="2023-10-23T10:15:15" NoCertificadoSAT="3000100000500003456"
RfcProvCertif="SPR190613I52"
SelloCFD="E7PpLtgH07rOF1Fvrm8HMiugusA71XqFuq10jLtJ28FXQzvEivs9AD1sp8HPohgElbRukkuRXL5YBUAIHiYrY4/mUMyb0TSkiCvFARqkmXKq2ye6I0MF8MDjDVX6ELase4Taz9twdXiN+0KrQUomwsHlq5DfBqAzQVB
SelloSAT="P+HVLHINZx/DJyunx3sq7DWeL4MaxgYAmq1EzomIS2gBoDU2dpXRA3gJsHgZ+/NtB635tOtPRGy/2UziN4vrtbwiTHLlxwYRy6IPt6/NZQ/+Kx12EUi6yk/dB4/5vug86TL+9hj5ex0yCaovD+yuetyOII1RJS:
UUID="05f0a06a-b3ff-4d52-be38-5034d11b9fbd" Version="1.1" xsi:schemaLocation="http://www.sat.gob.mx/cfd/4 http://www.sat.gob.mx/sitio_internet/cfd/4/TimbreFiscalDigital
http://www.sat.gob.mx/sitio_internet/cfd/TimbreFiscalDigital/TimbreFiscalDigitalv11.xsd"/>
  </cfdi:Complemento>
</cfdi:Comprobante>
```