

CATÁLOGO CATEGORÍAS



CONTENIDO

INTRODUCCIÓN.....	01
REGISTRO DE NUEVA CATEGORÍA.....	02
ASIGNAR CONCEPTO A CATEGORÍA.....	04
AGRUPAR CONCEPTO POR CATEGORÍA.....	06

INTRODUCCIÓN

En el panorama empresarial moderno, la gestión eficiente de la información es esencial para el éxito de cualquier empresa. En este sentido, el catálogo de categorías en Fature App representa un recurso invaluable para la organización y estructuración de datos clave dentro de la plataforma.

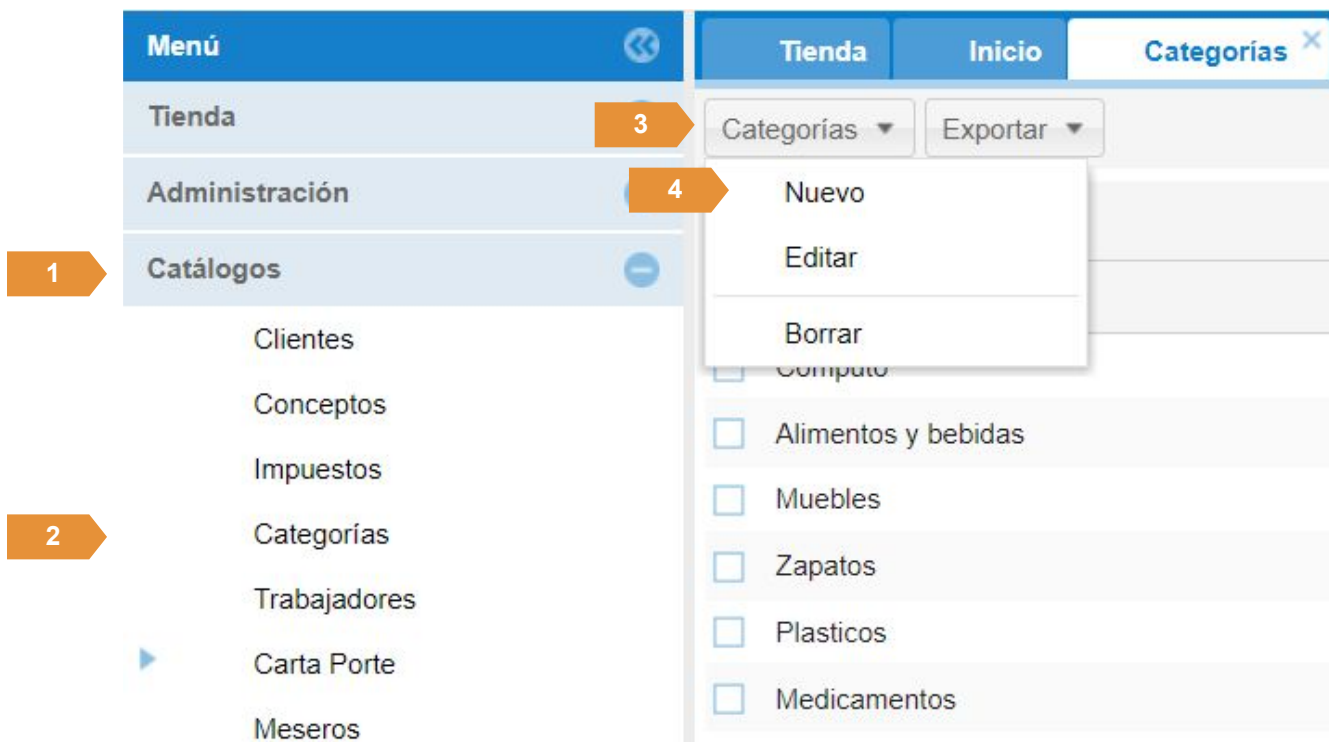
Esta herramienta se convierte en un pilar fundamental para la gestión ordenada y sistemática de los conceptos asociados a las transacciones y actividades comerciales. Al permitir la organización de los conceptos bajo categorías específicas, Fature App facilita enormemente la visualización y comprensión de la información.

Otro aspecto destacado del catálogo de categorías en Fature App es organizar los conceptos de manera coherente y consistente bajo categorías predefinidas, la plataforma facilita la extracción de información clave para la toma de decisiones estratégicas.

REGISTRO DE NUEVA CATEGORÍA

Para iniciar con el registro, debes de realizar los siguientes pasos:

1. Ingresa al menú Catálogos y selecciona “Categorías”.
2. Selecciona el botón “Categorías” y selecciona “Nuevo”.



3. En la siguiente ventana captura los siguientes datos:

- **Nombre:** Nombre de la categoría.
- **Descripción:** Descripción o sobrenombre de la categoría.

1

2

3

Tienda Inicio Categorías Editar Cómputo

Categoría

Categoría

Nombre: Cómputo
Atributo requerido para expresar el nombre de la categoría.

Descripción: Cámaras de vigilancia
Atributo requerido para expresar la descripción de la categoría.

Guardar Cancelar

4. Posteriormente da clic en “Guardar”

ASIGNAR EL CONCEPTO A LA CATEGORÍA

Para realizar la asignación realiza los siguientes pasos:

1. Ingresa a menú “Catálogos” y selecciona “Conceptos”.
2. Selecciona el concepto posterior da clic derecho “Editar concepto”.

The screenshot displays the Facture App interface. On the left, a sidebar menu is visible with the following items: Menú, Tienda, Administración, Catálogos, Clientes, Conceptos, Impuestos, Categorías, Trabajadores, Carta Porte, and Meseros. The 'Catálogos' menu is expanded, and 'Conceptos' is selected. The main area shows a table of concepts with columns for 'Producto/Servi...' and 'Descripción'. The table contains several rows of data, including 'MEMORIA USB 16GB NEGRA', 'CN01 AUDIFONOS INALAMBRICOS TWS', 'CN01 SOPORTE PARA CELULAR CON CA', 'ECHO BUDS WHITE', and 'AMAZON ALEXA BOCINA ECHO SHOW 5'. A context menu is open over the row with ID '52161512', showing options: 'Nuevo concepto', 'Editar concepto', and 'Borrar concepto'. The page number 'Página 3 de 8' is visible at the bottom.

Producto/Servi...	Descripción
<input type="checkbox"/>	43202005 MEMORIA USB 16GB NEGRA
<input type="checkbox"/>	52161514 CN01 AUDIFONOS INALAMBRICOS TWS
<input type="checkbox"/>	43222903 CN01 SOPORTE PARA CELULAR CON CA
<input type="checkbox"/>	52161514 ECHO BUDS WHITE
<input checked="" type="checkbox"/>	52161512 AMAZON ALEXA BOCINA ECHO SHOW 5
<input type="checkbox"/>	52161514 ...ACK
<input type="checkbox"/>	52161512 ...ECHO SHOW 5
<input type="checkbox"/>	52161512 ...ECHO SHOW 5
<input type="checkbox"/>	39112501 FOCO GIRATORIO DE LUZ LED 3W CH-02

3. Dentro del concepto, en la opción “Categoría” selecciona la categoría a la que se asignará el concepto, posterior da clic en “**Guardar**”.

Concepto Comercio exterior 2.0

Descripción, moneda y unidad

Descripción: AMAZON ALEXA BOCINA ECHO SHOW 5 2DA GENERACION CON PANTALLA 5.5" NEGRA
Atributo **requerido** para especificar la descripción del concepto tal y como aparecerá en la factura.

Clave: 840080503356
Atributo *opcional* para especificar el código o número de identificación del concepto.

Moneda: Peso Mexicano
Atributo **requerido** para especificar la moneda del concepto. Por defecto los conceptos están en MXN (Pesos Mexicanos).

Cantidad: 0
Atributo *opcional* para especificar la cantidad de partes que conforman el concepto.

Tipo cambio: \$ 0.00
Atributo **requerido** para especificar el tipo de cambio de la moneda.

Unidad: Pieza
Atributo **requerido** para especificar la unidad de medida del concepto.

Desc. unidad: Pieza
Atributo *opcional* para precisar la unidad de medida propia de la operación del emisor, aplicable para la cantidad expresada en el concepto. La unidad debe corresponder con la descripción del concepto.

Categoría: Sin categoría
Cómputo
Alimentos y bebidas
Muebles
Zapatos
Plásticos
Medicamentos

Valor unitario e impuestos

Valor unitario:

Objeto impuesto: Plásticos

Tipo precio: Sin impuesto Neto
Atributo *opcional* para especificar si el precio del concepto incluye impuestos

1

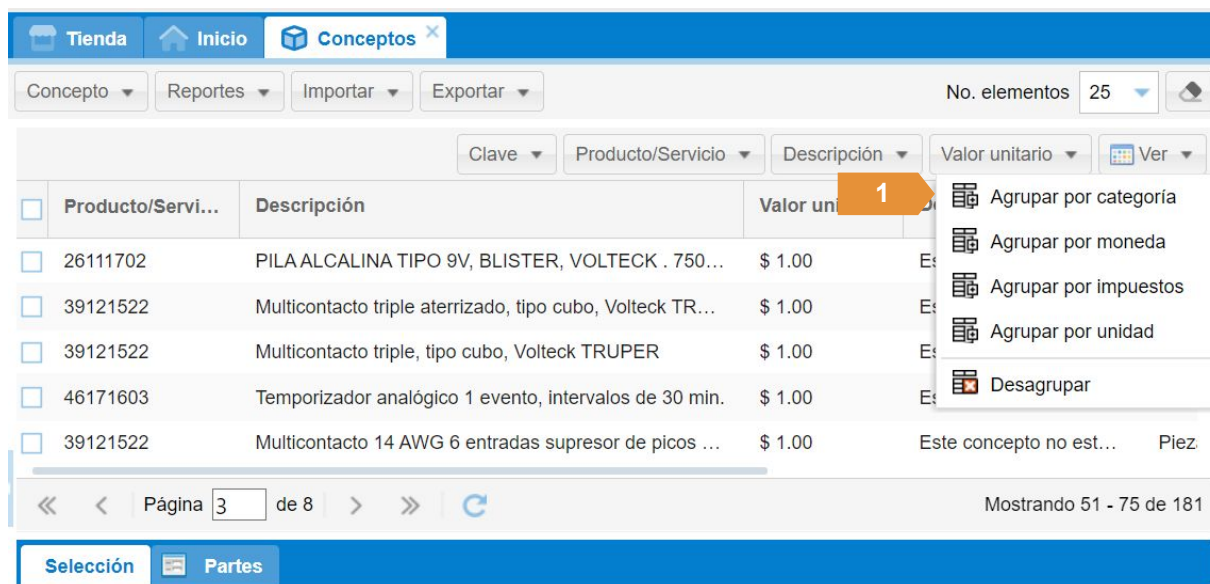
2

Guardar Cancelar

AGRUPAR CONCEPTO POR CATEGORÍA

Dentro del menú “Conceptos” en la pestaña “Ver” elige la opción:

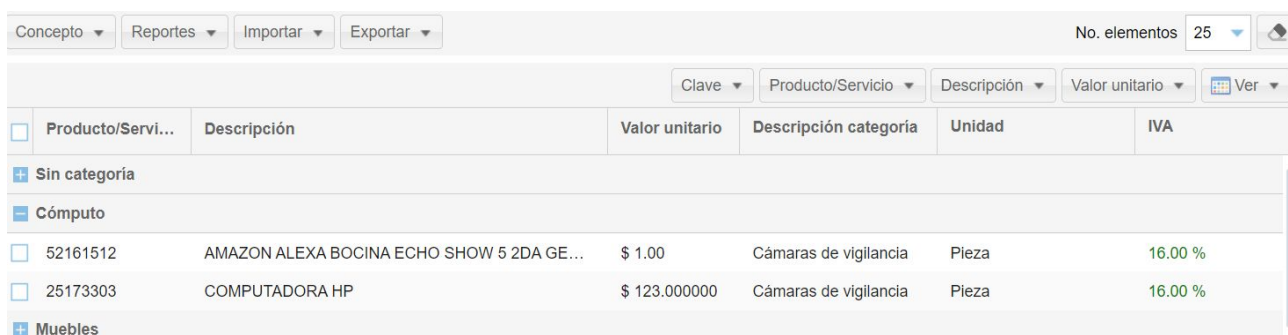
1. “Agrupar por categoría”.



The screenshot shows the 'Conceptos' menu with the 'Ver' dropdown open. The 'Agrupar por categoría' option is highlighted with an orange arrow and the number '1'. The table below shows a list of concepts with columns for 'Producto/Servi...', 'Descripción', and 'Valor unitario'.

Producto/Servi...	Descripción	Valor unitario
<input type="checkbox"/>	26111702 PILA ALCALINA TIPO 9V, BLISTER, VOLTECK . 750...	\$ 1.00
<input type="checkbox"/>	39121522 Multicontacto triple aterrizado, tipo cubo, Volteck TR...	\$ 1.00
<input type="checkbox"/>	39121522 Multicontacto triple, tipo cubo, Volteck TRUPER	\$ 1.00
<input type="checkbox"/>	46171603 Temporizador analógico 1 evento, intervalos de 30 min.	\$ 1.00
<input type="checkbox"/>	39121522 Multicontacto 14 AWG 6 entradas supresor de picos ...	\$ 1.00

2. Posteriormente el sistema arrojará todas las categorías que se tienen registradas, dando clic en el signo de (+) o (-) , se mostrará los conceptos asignados a cada categoría.



The screenshot shows the 'Conceptos' menu with the 'Ver' dropdown open, displaying a grouped view of concepts. The 'Cómputo' category is expanded, showing a list of concepts with columns for 'Valor unitario', 'Descripción categoría', 'Unidad', and 'IVA'. The number '2' is highlighted in an orange arrow pointing to the 'Cómputo' category header.

Valor unitario	Descripción categoría	Unidad	IVA
+ Sin categoría			
- Cómputo			
<input type="checkbox"/>	52161512 AMAZON ALEXA BOCINA ECHO SHOW 5 2DA GE...	\$ 1.00	Cámaras de vigilancia Pieza 16.00 %
<input type="checkbox"/>	25173303 COMPUTADORA HP	\$ 123.000000	Cámaras de vigilancia Pieza 16.00 %
+ Muebles			

3. Así mismo podrás hacer el filtro por categorías, para ello coloca el cursor sobre la pestaña “Categorías”, selecciona filter, posterior ingresa el nombre de la categoría, de esta forma podrás visualizar solo los conceptos asignados a la categoría filtrada.

Unidad	Categoría	IVA
Pieza	Cómputo	
Pieza	Cómputo	

1

2

3

Ordenar en forma ascendente

Ordenar en forma descendente

Columnas

Agrupar por este campo

Filters

Cómputo

Página 1 de 1

Finaliza proceso.